

HEVOSTEN TALVIKAUDEN IHO- ONGELMAT

SOLHEDS

  @solheds
www.solheds.com

TUTKITUSTI
TEHOKAS
LUONNONTUOTE

TUOTETURVALLISUUS

- Eläimet ovat lakisääteisesti esineitä ja niiden hoitotuotteet ovat vain kemianlain alaisia teknisiä valmisteita kuten auton akkuvesi. Tuotteissa käytettyjä ainesosia ei tarvitse kertoa
- Siten haitalliset ja jopa vaaralliset aineet on luvallisia. Ihmisille kiellettyjen/rajoitettujen aineiden käyttö sallittua
- Viranomaisten minimivaatimus on varoitusmerkintä haitallisia aineita sisältävistä tuotteista ns. Kemikaalien varoitusmerkit
- Varoitusmerkki tarkoittaa, että tuote sisältää ja on sitä mistä se varoittaa
- Tuotteilla usein harhaanjohtava nimi: hypoallergia-/varsashampoo
 - Vastaavia merkintöjä on esim. WC:n puhdistusaineissa



Syttyvä



Syövyttävä



Välitön myrkyllisyys



Terveysvaara




Ympäristölle vaarallinen

SOLHEDS Derma-tuotteissa ei tarvita kemikaalien varoitusmerkkejä. Haitallisia, kovia ja ihoa vahingoittavia kemikaaleja ei käytetä. Tuotteissa käytetyt aineet löytyvät etiketeistä sekä verkkosivuilta

PUHTAANA TALVEA VASTEN

- Talvi klipattuna loimen allá, vaikuttaa ihon toimintaan
- Iho paikoin ”tukossa” → hilsettä, rupia. Pese Derma1 skin care shampooolla. Etenkin kesän kutinoista kärsivät
- Pesu, puhdas iho auttaa normalisoimaan ihon toimintaa
- Ihoystävällinen pesu Derma4 Gentle shampooolla (tiiviste!)
- Hevonen saatava ihoa myöten kuivaksi. Kosteaa ihoa on loistava kasvualusta taudinaiheuttajille. Likainen iho on altis ihovaurioille
- Derma9 Luxury shine&care jättää kiiltävän ja likaa hylkivän pinnan. Helpottaa puhtaanapitoa. On myös ihon kosteuttaja, jousien selvitysaine

Koko hevonen pesuun niin kauan kuin säät sallii. Vältä kovia anionisia/sulfaattipohjaisia pesuaineita





RIVI KURARUPI

- Rivi on ns. sekundääritulehdus eli seurausta, jostain ensisijaisesta syystä
- Ensisijainen syy voi olla
 - Valkoiset sukat ja auringon polttama iho
 - Kosteassa mudassa pehmentynyt iho, joka rikkoutuu helposti
 - Allergia: alusta/kuivikkeet, ruoka, hoitotuotteet
- Tekijöitä, jotka heikentävät ihon vastustuskykyä. Ensisijainen syy tulisi selvittää, jotta tulehdus voidaan jatkossa estää.



Jos ihotulehdus on laaja-alainen, pitkäkestoinen tai voimakasasteinen, tulee eläinlääkärin aina arvioida tilanne ja systeemisen antimikrobisen hoidon tarve.

KUIVA RUPINEN RIVITULEHDUS

- Paikallishoito perustuu oireilevan alueen
 - Antiseptiseen pesuun
 - Antimikrobiseen paikallisvoiteeseen
- Rupia ei saa repiä. Rupipanssari on verenkierron ulkopuolella ja systeemisen antimikrobisen hoidon ulottumattomissa. Edellyttää myös paikallishoitoa
- Antiseptinen pesu Derma1 skin care shampooolla, pehmentää myös rupia
- Hoitovoiteena antimikrobinen Derma5 Germ Fighting Cream, tukee myös ihon uudistumista. Imeytyy hyvin.

Iho/rivitulehdus voidaan hoitaa paikallisesti, vain niin kauan kuin tulehdus on paikallisesti rajoittunut



MÄRKIVÄ RIVI, TULEHDUS IHOPOIMUISSA

- Tulehdus ihopoimuissa kerää kosteutta ja nämä tulehdukset ovat helposti märkiviä
- Tavoite saada ihoalue kuivaksi
- Haavaisten rivitulehdusten takana voi olla allergia, joka ylläpitää tulehdusta – allergian aiheuttaja?
- Luovu antiseptisestä pesusta jos talliolosuhteet ei salli ihon kuivaksi saamista
- Antiseptinen pesu Derma1 skin care shampooolla
- Hoitovoiteena Derma13 Zinc Solution, tukee myös ihon uudistumista

Anaerobiset patogeeneit ovat usein vakavien ihotulehdusten taudinaiheuttajia → paksut rasvat tukkivat ihon ja keräävät likaa
→ Anaerobiset (hapettomat) olosuhteet lisää tulehdusriskiä



TYYPILLISET VIRHEET RIVITULEHDUKSEN HOIDOSSA



- Hoito ei jatku riittävän pitkään
- Hoito ei ole johdonmukaista
 - Hoitotuote vaihtuu ”päivittäin”
 - Tulehdusta ei hoideta säännöllisesti ja päivittäin
- Hoitotuote edesauttaa mikrobin kasvuolosuhteita – paksu rasva



Tulehdus pahenee ja alueelle valikoituu antimikrobiselle hoidolle vastustuskykyinen kanta. Ihotulehduksen hoitoon kuluu helposti monta viikkoa ja enemmänkin

- Tue tulehduksen jälkeisen ihon ja karvoituksen uusiutumista Derma2 Calming seerumilla



Pidä varusteet puhtaana, pese ja desinfioi tarvittaessa loimet, harjat, buutsit, suojat ...

RIVITULEHDUKSEN ENNALTAEHKÄISY

- Puhdas ja kuiva iho sekä varusteet!!!!
- Rivitulehduksissa voi vuohisia suojata HENGITTÄVÄLLÄ vedettömällä voiteella pahimpaan aikaan
- Derma10 Heel Balm sekä SOLHEDS Leather Balm
 - Harjaa pyyhi pois yöksi, jos hevonen tallissa
- Jättää kosteudelta lialta suojaavan pinnan
- Tarkista jalat päivittäin, reagoi ja hoida ajoissa



ALLERGISEN IHON HOITO

1) Vältä allergian aiheuttajaa

2) Hyvä ihon hoito

- Hygienia, kosteustasapainosta huolehtiminen, rasvahapot
 - Derma1 Skin care shampoo & Derma2 Calming Serum & Derma11 Anti-itch


3) Hoida allergista tulehdusreaktiota

- Anti-inflammatorinen hoito (kortisoni, valikoidut luonnonaineet)
 - Derma2 Calming serum & Derma11 Anti-itch suihke



Tehokas ja turvallinen hoito on kokonaisvaltainen hoitokokonaisuus. Eläinlääkärisi avulla selvität parhaiten sairauteen liittyvän kokonaiskuvan ja mikä olisi ko. tapauksessa oikea hoito.

JOUHIEN JA KARVAPEITTEEN HOITO




- Klippattu karva ei loimen alla luista, kitkaa → loimihankauma
- Silikoni kerääntyy jouhiin/karvoihin. Muodostaa muovimaisen läpäisemättömän kerroksen → iho-ongelmia sekä silikonin painon johdosta katkenneita jouhia
- Jouhia ja karvoja voi myös vahvistaa ja hoitaa – välttä silikonია

Derma9 Luxury shine&care on ihoystävällinen klippauksen jälkeinen suihke, joka vähentää sähköisyyttä ja hoitaa myös ihoa ja jouhia




LOIMIHANKAUMAT



- Hiero hankaumaan Derma2 Calming Seerumia
- Jos iho on rikki, pese ensin Derma1 Skin care shampooolla
- Ennaltaehkäise hankaumia muodostomalla ”liukua” karvapeitteeseen suihkuttamalla Derma9 Luxury shine&care







NAARMUT, HAAVAT


- Pidä puhtaana pesemällä kylmällä vedellä
- Kirvelemätön antimikrobinen Derma6 Haavaöljy pitää haavan puhtaana, tuo kosteutta, tukee ihon uudistumista



HILSEILEVÄ KUIVA IHO




- Jos on pesumahdollisuuksia kannattaa hiki pestä pois. Kevytkin pesu tyhjä parempi
- Hellävarainen pesu = ei ihoa kuivattava = valmisteiden pesevät aineet neutraaleja/ionittomia. Ei esim. sulfaattipohjaisia. Derma4 Gentle shampoo
- Ihoa voi kosteuttaa ja hoitaa rasvahappoja sisältävällä Derma9 Luxury shine&care suihkeella



RIPULIPYLLYT

- Selvitä syy ripuloinnille ja pyri korjaamaan tilanne
- Pidä puhtaana, pese Derma4 Gentle shampooolla
- Pese rikkiäinen iho antiseptisellä Derma1 Skin care shampooolla ja hoida kuten hankauma Derma2 Calming seerumilla
- Kevyt suoja iholle Derma9 Luxury shine& care suihkeen avulla
- Tehosuoja iholle Derma10 Heel Balm voiteella






SÄDEMÄTÄ JA KAVIOPAISEHAUDE

- Aloita sädemädän hoitaminen heti, kun huomaat sädekudoksen pehmenemisen ja tunnet pahan hajun
- Puhdista usein
- Derma14 Thrush thrasher sädemädän hoitoon, ei kuivata sädettä
- Kaviopaisehauteen anturan pehmentämiseen teet Derma1 Skin care shampoo avulla

Toimi yhteistyössä kengittäjän ja tarvittaessa eläinlääkärin kanssa



KUIVAT PINTAHALKEILEVAT KAVIOT



1. Puhdista kaviot

2. Kuiville ja pintahalkeileville kavioille hiero Derma10 Heel Balm 1-2cm raita ruununrajaan. Kyllästää uuden kasvavan kavion rasvahapoilla tiiviimpi pintakerros.

3. Ravistele Derma12 tuotetta hyvin, levitä sienellä öljy kavioiden pintaan.

- Derma12 öljy hoitaa ja kosteuttaa kavioita häiritsemättä kavioiden omaa toimintaa sekä jättää kauniin kiillon.

Tuotepakkaukset estävät likaisen pensselin tai vastaavan laiton pakkaukseen. Näin tuotteet pysyvät hyvinä ja tiedät mitä kavioihin laitat.




KIILTOA IHOA HOITAEN

Kaunis kiilto turpaan ja silmien ympärille saadaan myös Derma12 Finishing öljyn avulla.

1. Pyyhi/harjaa kiillotettava alue puhtaaksi.
2. Sekoita D12 öljypullo hyvin ja kaada sieneen/pyyhkeeseen vähän öljyä
3. Pyyhi kiillotettavat alueet öljyllä

Turvallinen ihoa hoitava vaihtoehto kisatuunaukseen



KIILTOA IHOA HOITAEN



Pesu ihoa kuivattamatta Derma4 Gentle shampooolla. Jättää kauniin kiillon.

Derma9 Luxury shine&care jouhien selvitysaine sekä kiiltoa koko hevoselle ihoa kosteuttaen ja hoitaen.

- HUOM! Pese silikoni alta pois ennen käyttöä. Silikoni jättää muovimaisen pinnan, estäen öljyjen imeytymisen



Loppusilaus ja WAU-efekti jouhiin Derma15 Lusterious conditioner hoitoaineella. Tehohoito jouhille antaen myös kiiltoa, tuuheutta ja helpottaa jouhien selvittämistä.

Kisa- ja näyttelykuntoon turvallisesti, myös ihoa hoitaen

SOLHEDS

TUOTETURVALLISUUS EDELLÄ



- Tietotaito raaka-aineista ja käyttöalueesta, joka pohjaa tieteeseen
 - Ammattitaito ja pätevyys alalle, oma tuotekehitys
 - Ihoystävällinen säilöntä, käy myös kissoille
 - Ei parabeeneja, tiazoliineja, benzoaatteja
 - Ei ihoa kuivattavia kemikaaleja kuten viina/etanoli
- Vain analysoidut ja puhtaat raaka-aineet
 - Minimoitu kemiallinen kuormitus iholle
 - Holistinen lähestymistapa ihovaurioihin
 - Asianmukaiset ohjeet eläinten omistajille

- Tuotteissa ei tarvetta kemian varoitusmerkeille

Aidosti ekologinen valinta – koko yrityksen toiminta kestävän - Kehityksen periaatteella



SOLHEDS



KIITOS

**SOLHEDS
KUN HEVOSESI ON
TURVALLISEN JA TEHOKKAAN
HOIDON ARVOINEN**

TUTKITUSTI
TEHOKAS
LUONNONTUOTE

  @solheds
www.solheds.com

Tuotteet sopivat myös varsoille ja imettäville tammoille