

# HÄSTENS HUDPROBLEM PÅ HÖSTEN/VINTERN

SOLHEDS

  @solheds  
[www.solheds.com](http://www.solheds.com)

BEVISAT  
EFFEKTIV  
NATURPRODUKT

# PRODUKTSÄKERHET

- Djur är enligt lagen en "sak", som t ex en bil -> djurvårdsprodukter är i samma kategori som spolarvätska. Det är behövs inte att producenten ger ingredienserna som används i produkterna.
- Skadliga och till och med farliga ingredienser är tillåtna i djurvårdsprodukter

- Myndigheters MINIMI krav är att varna för sådana föreningar. Så kallad varningsmärken för kemikalier
- Varningsmärken betyder verkligen att produkten anses vara det den varnar för

- Märkningarna noteras oftast inte, när produktnamnet vilseleder kunden: hypo allergiskt eller ponny/fölschampo
  - Sådan märkning ses ofta i toalett rengöringsprodukter, nagellack etc



Brandfarlig



Frätande



Akut giftig



Skadlig




Miljö farlig

**SOLHEDS DERMA-PRODUKTER INNEHÅLLER INGA VARNINGSMÄRKEN. INGA SKADLIGA KEMIKALIER ANVÄNDS. INGREDIENSER FINNS PÅ ETIKETTER SAMT PÅ WEBSIDAN**


# REN INFÖR VINTERN

- Täck på hela vintern, begränsade tvättmöjligheter
- Huden är delvis "blockerad" → mjäll i svans och man, klåda. Tvätt de symptomiska områdena med Derma1 Skin care schampo.
- Tvätt, ren hud, hjälper hudens optimala funktion bli bättre. Hudvänlig tvätt med Derma4 Gentle shampoo (koncentrat!)
- Hästen måste hållas torr ända ner till huden! Fuktig hud är en bra grogrund för patogener. Smutsig hud är benägen för hudskador.
- Derma9 Luxury shine&care reder ut man och svans samt ger hela hästen glans. Fuktar och vårdar huden. Lämnar en smutsavstötande yta! Underlättar hästens renlighet.

**Tvätta så länge vädret tillåter. Undvik anjoniska/sulfat baserade tvättmedel**



# MUGG OCH RASP



• Är en sekundär inflammation, de främsta orsakerna är t ex:

- Solbränd hud (vita tecken på benen)
- Lera som mjukat upp huden och gör huden känsligare
- Sår
- Allergi (mat, strö...)

• Hudens motståndskraft minskar, “vanliga” mikrober kan föröka sig och skada huden. Den primära orsaken bör klarläggas för att kunna förebygga inflammation i framtiden.



**Om hudinflammationen är utbredd, långvarig eller allvarlig, kontakta alltid veterinär för att få situationen bedömd och behovet för systemisk antimikrobiell behandling**

# OLIKA TYPER AV MUGGINFEKTION

## TORR SKORPIG

- Lokal behandling på det symtomatiska området
  - Antiseptisk tvätt
  - Vårda med antimikrobisk kräm
- Skorpor får INTE rivas av.
- Målet är att mjuka upp skorpona och få dem att lossna med behandlingen.
- Sårskorpan befinner sig utanför blodcirkulationen och är därmed utom räckhåll för systemisk antimikrob behandling. Det kräver också lokal behandling.
- Antiseptisk Derma1 Skin care shampoo mjukgör skorpor och antimikrobisk Derma5 Germ Fighting cream vårdar huden, absorberas bra.

**Hudinflammation kan behandlas lokalt, men endast så länge inflammationen är lokalt begränsad**



# OLIKA TYPER AV MUGGINFEKTION SÅRIG BLÖT INFEKTION

- Inflammation i hudveck samlar fukt och är lätt benägen att bli varig.
- Målet är att få hudområdet torrt
- Bakom såriga mugginfektioner kan det finnas en allergi som upprätthåller inflammationen – vad orsakar allergin?
- Avstå från antiseptisk tvätt om stallförhållandena inte tillåter att huden blir torr.
- Antiseptisk Derma1 Skin care shampoo och Derma13 Zinc solution torkar infektion och vårdar huden



Anaeroba patogener orsakar ofta hudinfektioner → kladdig salvor kan öka infektionsrisken genom att 'blockera' huden, inget syre → anaeroba förhållanden.

# TYPISKA BEHANDLINGSPROBLEM



- Vården fortsätter inte tillräckligt länge, avslutas för tidigt
- Vården är inte tillräckligt konsekvent
  - Vårdprodukten ändras "dagligen"
- Vårdsprodukten främjar mikrobernas tillväxtförhållanden – tjock salva.

Inflammationen förvärras och en stam som är resistent mot antimikrobiell behandling utvecklas i området. En hudinfektion kan behöva behandlas flera veckor eller längre



- Derma2 Calming serum - Stöder hudens och pälsens återväxt efter inflammationen, förstärker huden

Håll utrustningen ren, tvätta och desinficera vid behov täcken, borstar, boots, skydd ...

# FÖREBYGGANDE AV HUDINFLAMMATIONER



- Ren och torr hud samt utrustning!!!!
- Beroende på problemområdet (rasp, karleder) kan utsatta områden skyddas med en **andningsbar** och **vattenfri** salva under den värsta tiden
- Borsta och torka bort salvan på natten om hästen är i stallet
- Lämnar en skyddande yta mot fukt och smuts
- Kontrollera benen dagligen, agera och behandla i tid


Levnadsförhållanden, kost och motion bör motsvara de artspecifika behoven






# VÅRD AV ALLERGISK HUD

- 1) Undvik orsaken
- 2) Bra hud vård
  - God hygien, bra fuktighets balans, fettsyror
    - Derma1 Skin care shampoo & Derma2 Calming Serum & Derma11 Anti-itch
- 3) Vårda allergisk inflammation
  - Anti-inflammatorisk vård (kortison, vissa natur ämnen)
    - Derma2 Calming serum & Derma11 Anti-itch



Effektiv och säker vård av allergisk hud är en heltäckande vårdhelhet. Med hjälp av en veterinär får du en helhetsbild av ditt djurs sjukdom och kan på basen av detta bestämma bästa möjliga vård.

# PÄLS- OCH TAGELVÅRD



- Efter klippning orsakar pälsen friktion under täcket → skavsår


- Överdriven användning av silikon spray bildar en plastfolie runt hästen → hudproblem, manen brister under vikten av silikonet

- Pälsen och manen kan också förstärkas – undvik silikon

**Derma9 Luxury shine&care är en hudvänlig antistatisk efterklippningspray, som även vårdar hudenc**




# SKAVSÅR TEX AV TÄCKET



- Smörj det skavda området med Derma2 Calming Serum
- Om huden är sårig tvätta först med – Derma1 Skin care shampoo
- Förebygg genom att spraya Derma9 Luxury shine&care på utsatta områden där skavsår kan uppstå






# SKRÅMOR OCH SÅR

- På vintern blir små sår sällan inflammerade
- Håll rent genom att skölja med kallt vatten
- Derma6 sårolja håller såren rena, ger fuktighet, svider inte, stöder förnyelse av huden
- Vårda sår med ett andningsbart preparat, får inte bilda membran






# MJÄLLIG TORR HUD

- Om det finns möjlighet att tvätta, är det bra att tvätta bort svett. Även en lätt tvätt är bättre än ingen alls.
- Skonsam tvätt = inte uttorkande = preparatens tvättmedel är neutrala/jonfria. Inga sulfatbaserade produkter. Derma4 Gentle shampoo
- Huden kan återfuktas och vårdas med Derma9 Luxury shine&care.
  - Borsta mjäll smuts bort först






# DIARRÉ RUMPOR



- Ta reda på orsaken till diarrén och försök åtgärda situationen.
- Håll rent, tvätta med Derma4 Gentle shampoo
- Tvätta skadad hud med antiseptiskt Derma1 Skin care schampo och behandla som skavsår, Derma2 Calming serum
- Skydda huden med andningsbara preparat:
  - Lätt skydd med Derma9 Luxury shine&care
  - Intensiv skydd med Derma10 Heel Balm




# STRÅLRÖTA OCH HOVBÖLDSOMSLAG



- Börja behandla omedelbart när du märker att strål mjuknar och känner en dålig lukt.
- Rengör ofta
- **Derma14 Thrush Thrasher** för strålröta. Torkar inte ut strålen.
- För att göra en hovböldsomslag som mjukar upp sulan, använd det antiseptiska **Derma1 Skin care shampoo**

**Samarbeta med hovslagaren och vid behov med veterinär**

# HOVVÅRD, TORRA HOVAR → SPRICKOR



1. Rengör hoven.

2. Derma10 Heel Balm är en intensiv behandling för torra och spruckna hovar. Den mättar hornet med fettsyror, vilket tillför fukt och gör hoven mer hållfast.

3. Derma 12 Finishing Oil för regelbunden vård. Derma12 Finishing Oil vårdar och återfuktar utan att störa hovens funktion, samt ger glans.

4. Skaka Derma12 flaskan ordentligt och applicera oljan på hoven med svamp.

Produkterna är medvetet förpackade så att en smutsig pensel, fingrar eller liknande inte kan tränga in i burken. På så sätt hålls produkterna rena, och du vet vad du applicerar på hovarna.






# GLÄNSANDE HUDVÅRD

- Vacker glans runt ögon och mule med hjälp av Derma12 Finishing Oil

1. Torka och borsta området rent.
2. Skaka flaskan ordentligt. Sätt lite olja på en svamp/trasa. En liten mängd räcker!
3. Smörj de områden du önskar framhäva

Ett säkert hudvårds alternativ när hästen görs tävlings fin!



# GLÄNSANDE HUDVÅRD



Derma4 Gentle schampo tvättar rent utan att torka ut huden. Ger en vacker glans.

Derma9 Luxury shine&care reder ut man och svans samt ger hela hästen glans. Vårdar och återfuktar huden.

- OBS! Tvätta bort gamla silikon produkter först. Silikon lämnar en plastig yta som förhindrar oljornas absorbering.




Som finputs och WOW- effekt använd balsamet Derma15 Lusterious conditioner för man och svans. Ger glans, fyllighet och underlättar utredning av man och svans.

**Tävlings- och utställnings fin samtidigt som du vårdar huden.**

**Säkra och trygga vårdprodukter!**

# SOLHEDS PRODUKTSÄKERHET I FÖRSTA HAND



- Kunskap om råvarorna och dess användningsområde, baserad på vetenskap
- Yrkesskicklighet och kvalifikationer inom området, egen produktutveckling
- Hudvänlig konservering, lämplig även för katter
  - Inga parabener, tiazoliner, benzoater
- Inga hud uttorkande kemikalier som sprit/etanol
- Det finns inget behov av kemiska varningsskyltar på produkterna
- Endast analyserade och rena råvaror
- Minimerad kemikalisk belastning på huden
- Holistisk helhetssyn på hudskador och dess vård
- Sakliga och tydliga instruktioner för djurägaren

**Ett genuint ekologiskt val – Hållbar utveckling  
genomsyrar hela företagets verksamhet**



# SOLHEDS



# TACK

**SOLHEDS**  
**NÄR DIN HÄST ÄRVÄRD EN**  
**SÄKER OCH EFFEKTIV VÅRD**

BEVISAT  
EFFEKTIV  
NATURPRODUKT

  @solheds  
[www.solheds.com](http://www.solheds.com)

Produkter är lämpliga för föl och digivande ston