

HEVOSTEN KESÄN IHO-ONGELMAT

SOLHEDS


  @solheds
www.solheds.com

TUTKITUSTI
TEHOKAS
LUONNONTUOTE


KEVÄTKUTINA - PESU

- Talvi klipattuna loimen allá
- Iho paikoin ”tukossa” → hännän ja harjamarron hankausta, hilsekokkareita, hilsetalilastuja...
- Oireilevien alueiden asianmukainen pesu ihoa myöten
- Lämmin iho, usein häntämarto - pesu Derma1 Skin care shampoo
 - Muutoin normaali pesu riittää Derma4 Gentle shampoo – anna shampooon vaikuttaa
- Ihon puhdistuminen edesauttaa ihon toiminnan normalisoitumista

Koko hevonen PESUUN HETI SÄIDEN SALLIESSA. Pese Derma4 Gentle shampooolla LAIMENNA ja lämmin hilselastu häntämarto Derma1 Skin care shampooolla



KIIMAHÄNTÄ



- Kevään alkaessa kiimankierto tulee toisille tammoille vahvana
- Häntämarto tulehtuu alaspäin. Usein märkivä tulehdus
- Pesu Derma1 Skin care shampooilla ja hoitovoiteena kuivalle iholle Derma13 Zinc Solution



ALLERGISEN IHON HOITO KESÄIHOTTUMA

1) Vältä allergian aiheuttajaa


- Olosuhteet, loimitus, karkotteet
 - Lähes kaikki SOLHEDS Derma-tuotteet ovat myös hyönteisiä karkottavia vahvan tuoksun takia

2) Hyvä ihon hoito

- Hygienia, kosteustasapainosta huolehtiminen, rasvahapot
 - Derma1 Skin care shampoo & Derma2 Calming Serum & Derma11 Anti-itch


3) Hoida allergista tulehdusreaktiota

- Anti-inflammatorinen hoito (kortisoni, valikoidut luonnonaineet)
 - Derma2 Calming serum & Derma11 Anti-itch suihke



Tehokas ja turvallinen kesäihottuman hoito on kokonaisvaltainen hoitokokonaisuus. Eläinlääkärisi avulla selvität parhaiten sairauteen liittyvän kokonaiskuvan ja mikä olisi ko. tapauksessa oikea hoito.

TYYPILLISET VIRHEET KESÄIHOTTUMAN/KESÄN KUTINOIDEN HOIDOSSA



Kannattaako ihonhoito???


- Hoito perustuu pelkästään hyönteisten välttämiseen
- Hoitoa ei aloiteta ajoissa ja se ei ole riittävän säännöllistä
- Hoito ei kata kaikkia oireilevia alueita
 - Oireilevia alueita ilman jouhi/karvakatoa ei tunnisteta
- Riittämätön hygienia
- Hoitotuote ei pääse iholle
 - Huono pakkaus
 - Paksu tökötti
- Hoito ei sisällä mitään allergista tulehdusreaktiota hillitsevää

SOLHEDS KORKEA HOITOMYÖNTYVYYS



KESÄN HYÖNTEISRIESA

- Polttiaiset aiheuttavat allergisen reaktion → kutinaa
 - Pesu tarpeen mukaan (=iho rikki, naarmuilla) Derma1 Skin Care shampooolla ja voitelu Derma2 Calming serum tai suihkuta Derma11 Anti-Itch Spray kuivalle iholle
- Pese hevosen hiki pois laimealla Derma4 shampooolla, korkillinen 10L ämpäriin. Pesee hien karvojen alta pois. Hiki houkuttelee hyönteisiä



PAARMAN JA MÄKÄRÄISTEN PUREMAT



- Mäkäräiset ja paarmat ”syö” usein ihoon reikiä, jotka helposti tulehtuvat
- Päivittäinen pesu Derma1 shampooilla ja puremakohtiin Derma6 Wound Oil tai Derma5 Germ Fighting voide



ENNALTAEHKÄISE IHO-ONGELMIA

- Vatsan aluksen säännöllinen pesu kerran viikossa Derma1 skin care shampooolla ja voitelu Derma2 calming seerumilla/Derma11 Anti-itch suihkeella helpottaa merkittävästi ”vehkeiden”, nisien hyönteisten puremien aiheuttamaa kutinaa ja auttaa ennaltaehkäisemään iho-ongelmien syntyä.



Rupinen syöty iho, kova
panssari voitele
Derma5 Germ Fighting voiteella

KÄRPÄSRÄHMÄSILMÄT



- Rähmäsilmät/vuotavat silmät: kostuta Derma6 Wound Oililla pumpulituppo ja pyyhi silmistä pois päin. Hoitaa ihoa ja karkottaa kärpäsiä



KESÄN NAARMUT, HAAVAT

- Pidä puhtaana kylmällä vedellä huuhtelemalla
- Kirvelemätön antimikrobinen Derma6 Haavaöljy pitää haavan puhtaana, tukee ihon uudistumista sekä pitää hyönteiset loitolla vahvan tuoksunsa avulla



AURINGOLTA SUOJAUTUMINEN



- Ennaltaehkäisy ajoissa
- Aurinkosuoja tulee olla vähintään SPF +30
 - Derma7 hoitava aurinkosuoja SPF+40
- Suojaa auringolle arat alueet päivittäin
 - Turpa, vuohiset, polttomerkit → kesärivi!
 - Laajemmat alueet → loimita
 - Varjon mahdollisuus

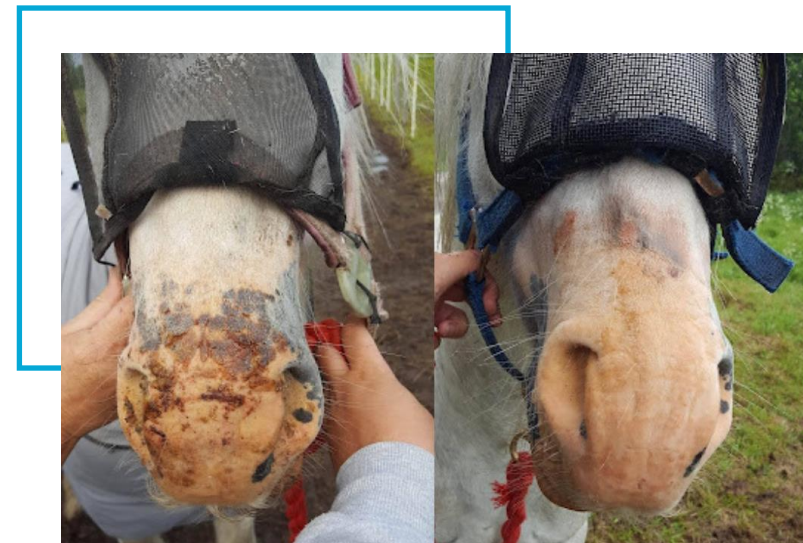


Suojaa iho auringon UV-säteiltä ajoissa ja säännöllisesti


AURINGON POLTTAMA IHO

- Pidä puhtaana
- Voitele puhtaalle palaneelle iholle rauhoittavaa ja hoitavaa Derma2 Calming Serumia
- ”Korppuiholle” Derma5 Germ Fighting voide

Palanut iho on kipeä ja arka. Erotta aurinkoherkkyys ja auringon polttama iho. On selvitettävä mikä aiheuttaa aurinkoherkkyuden (lääkkeet, laidunkasvit jne...)



KUIVA KUUMA KESÄ → KAVIOIDEN ULOIN KERROS KUIVUU, PINTAHALKEAMIA



1. Puhdista kaviot

2. Kuiville ja pintahalkeileville kavioille hiero Derma10 Heel Balm 1-2cm raita ruununrajaan. Kyllästää uuden kasvavan kavion rasvahapoilla tiiviimpi pintakerros.

3. Ravistele Derma12 tuotetta hyvin, levitä sienellä öljy kavioiden pintaan.

- Derma12 öljy hoitaa ja kosteuttaa kaviota häiritsemättä kavioiden omaa toimintaa sekä jättää kauniin kiillon.

Tuotepakkaukset estävät likaisen pensselin tai vastaavan laiton pakkaukseen. Näin tuotteet pysyvät hyvinä ja tiedät mitä kavioihin laitat.




KIILTOA IHOA HOITAEN

Kaunis kiilto turpaan ja silmien ympärille saadaan myös Derma12 Finishing öljyn avulla.

1. Pyyhi/harjaa kiillotettava alue puhtaaksi.
2. Sekoita D12 öljypullo hyvin ja kaada sienee/pyyhkeeseen vähän öljyä
3. Pyyhki kiillotettavat alueet öljyllä

Turvallinen ihoa hoitava vaihtoehto kisatuunaukseen



KIILLOTA KARVAPEITETTÄ JA JOUHIA HOITAEN



Pesu ihoa kuivattamatta Derma4 Gentle shampooolla. Jättää kauniin kiillon.

Derma9 Luxury shine&care jouhien selvitysaine sekä kiiltoa koko hevoselle ihoa kosteuttaen ja hoitan.

- HUOM! Pese silikoni alta pois ennen käyttöä. Silikoni jättää muovimaisen pinnan, estäen öljyjen imeytymisen



Loppusilaus ja WAU-efekti jouhiin Derma15 Lusterious conditioner hoitoaineella. Tehohoito jouhille antaen myös kiiltoa, tuuheutta ja helpottaa jouhien selvittämistä.

Kisa- ja näyttelykuntoon turvallisesti, myös ihoa hoitaen

SOLHEDS

TUOTETURVALLISUUS EDELLÄ

- Tietotaito raaka-aineista ja käyttöalueesta, joka pohjaa tieteeseen
 - Ammattitaito ja pätevyys alalle, oma tuotekehitys
- Ihoystävällinen säilöntä, käy myös kissoille
 - Ei parabeeneja, tiazoliineja, benzoaatteja
- Ei ihoa kuivattavia kemikaaleja kuten viina/etanoli
- Tuotteissa ei tarvetta kemian varoitusmerkeille
- Vain analysoidut ja puhtaat raaka-aineet
- Minimoitu kemiallinen kuormitus iholle
- Holistinen lähestymistapa ihovaurioihin
- Asianmukaiset ohjeet eläinten omistajille

Aidosti ekologinen valinta – koko yrityksen toiminta kestävän - Kehityksen periaatteella





SOLHEDS

TUTKITUSTI
TEHOKAS
LUONNONTUOTE

KIITOS

**SOLHEDS
KUN HEVOSESI ON
TURVALLISEN JA TEHOKKAAN
HOIDON ARVOINEN**

  @solheds
www.solheds.com

Tuotteet sopivat myös varsoille ja imettäville tammoille